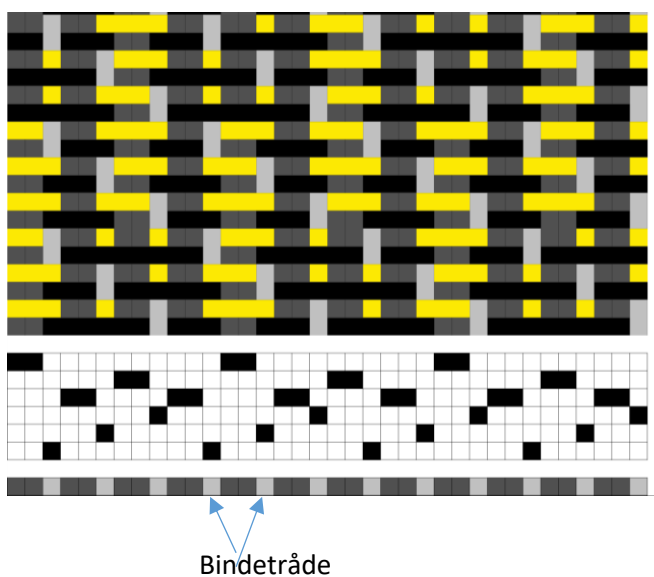




## Væv i tiden – 25 år med Væveskolen

Side 31

### Taske i samitum




#### Bemærk:

Trenden til taskestoffet er én og samme farve.

På bindingstegningen er bindetrådene vist i en lysere farve. Det er kun for at vise, at bindetrådene går i kipper.

Side 38

### Indisk inspireret tørklæde




Bindingstegningen i bogen viser, at efter mønstertrådene er to lærredstråde efter hinanden søllet på samme skaft.

Sølningen skal være som vist på tegningen til venstre.

Side 94


### Silketørklæde i panama og lærred i to lag



De to første tråde i midterpartiet (panama), skal udelades og sølningen skal starte på 3. skaft

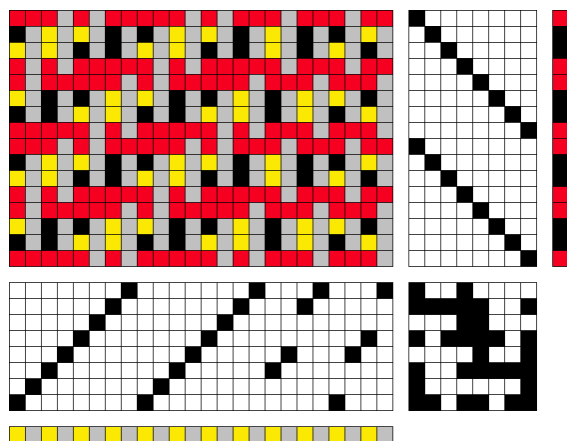
Side 107

### Dobbeltvævet tørklæde i kipper



Opbindingsfeltet ændres til det her viste.

### Plaid i krystalkipper med repsbort



Opbindingsfeltet ændres til det her viste.